CIScode

CIScode Installation (DE)

IfaD Institut für angewandte Datenanalyse GmbH | E-Mail: info@ifad.de | Internet: www.ifad.de

Auf der Internetseite

https://www.ifad.de/downloads

steht CIScode als Installationsdatei zum Download zur Verfügung:

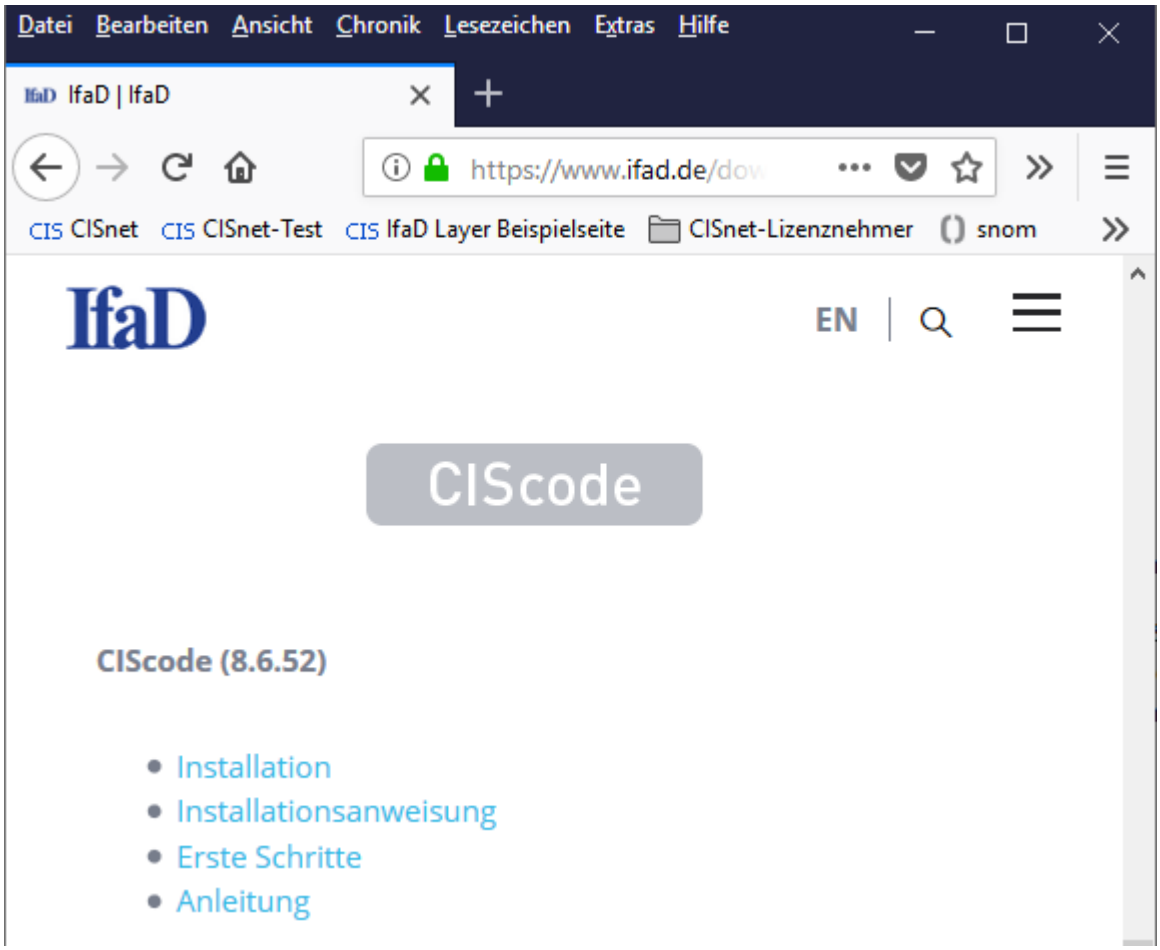

- Installation

1. Installationsdatei herunterladen
2. Installationsdatei ausführen

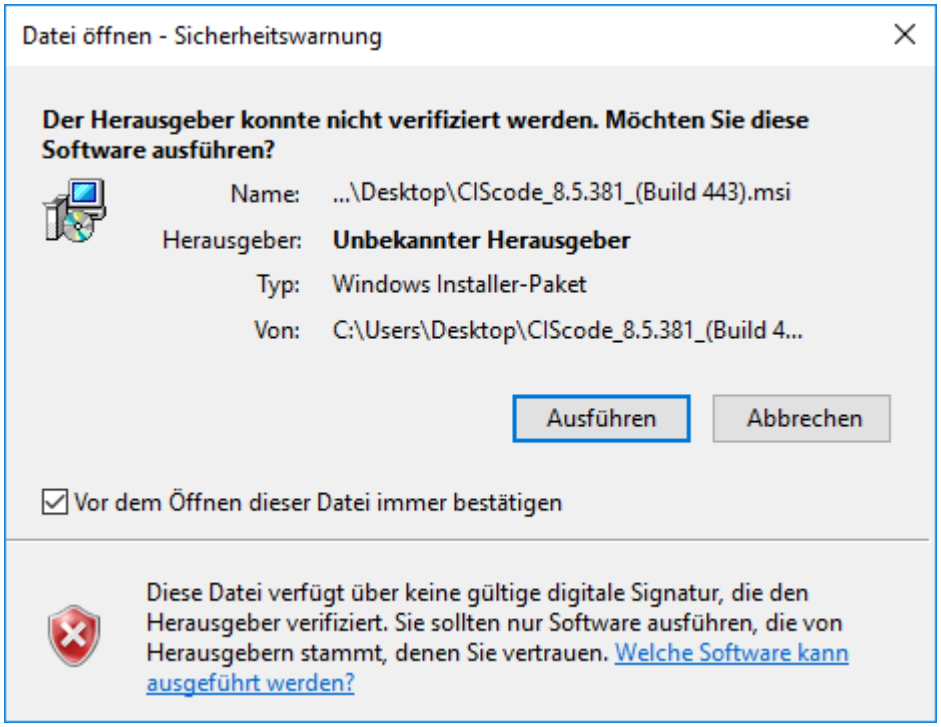
Datei öffnen - Sicherheitswarnung
Der Herausgeber konnte nicht verifiziert werden. Möchten Sie diese Software ausführen?
Name: ...\Desktop\CIScode_8.5.381_(Build 443).msi
Herausgeber: Unbekannter Herausgeber
Typ: Windows Installer-Paket
Von: C:\Users\Desktop\CIScode_8.5.381_(Build 4...
Ausführen
Abbrechen
Vor dem Öffnen dieser Datei immer bestätigen
Diese Datei verfügt über keine gültige digitale Signatur, die den Herausgeber verifiziert. Sie sollten nur Software ausführen, die von Herausgebern stammt, denen Sie vertrauen. Welche Software kann ausgeführt werden?

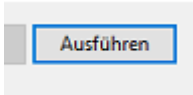
Ausführen

CIScode Setup
IfaD
Willkommen bei CIScode Setup Assistent
Wählen Sie die Installationssprache:
Deutsch (Deutschland)
CIS
Weiter >
Abbrechen

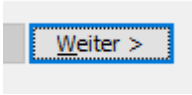
Weiter >

CIScode Setup
IfaD
Willkommen beim Setup Assistenten von CIScode
Der Setup Assistent wird CIScode auf Ihrem Computer installieren. Klicken Sie auf "Weiter" um fortzufahren, oder auf "Abbrechen" um den Setup Assistent zu beenden.
CIS
< Zurück
Weiter >
Abbrechen

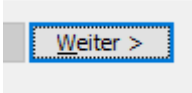
Weiter >

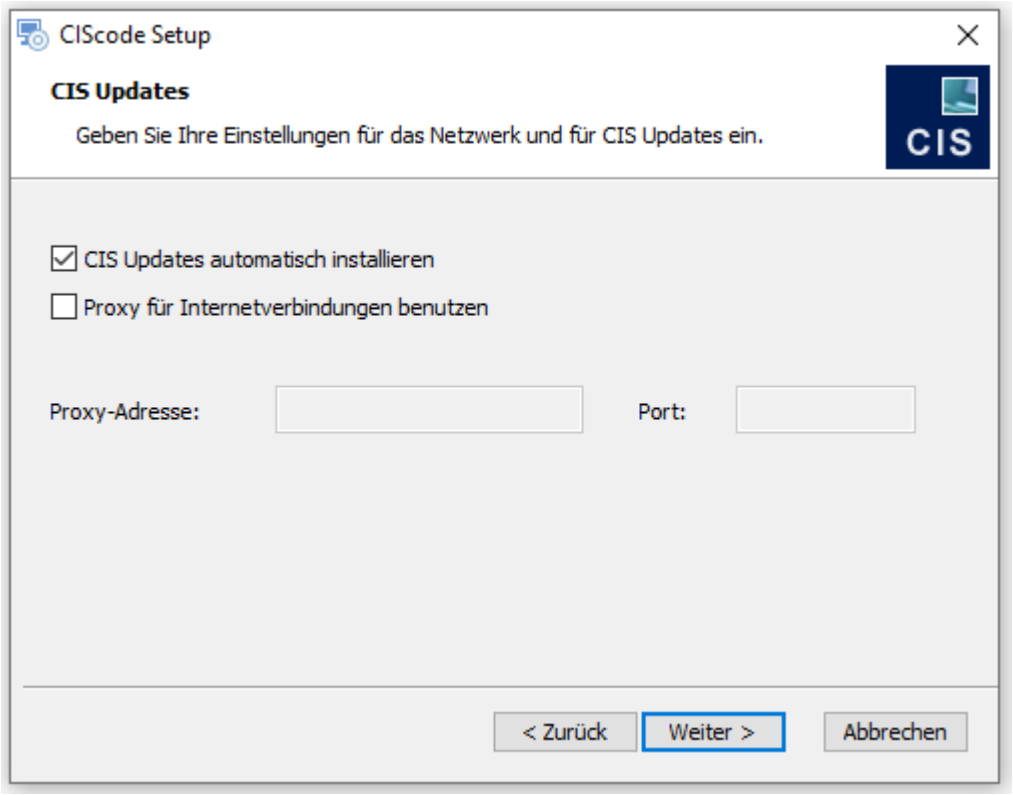
CIScode Setup
CIS Updates
Geben Sie Ihre Einstellungen für das Netzwerk und für CIS Updates ein.
CIS
CIS Updates automatisch installieren
Proxy für Internetverbindungen benutzen
Proxy-Adresse:
Port:
< Zurück
Weiter >
Abbrechen

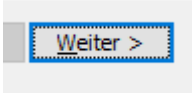
Weiter >

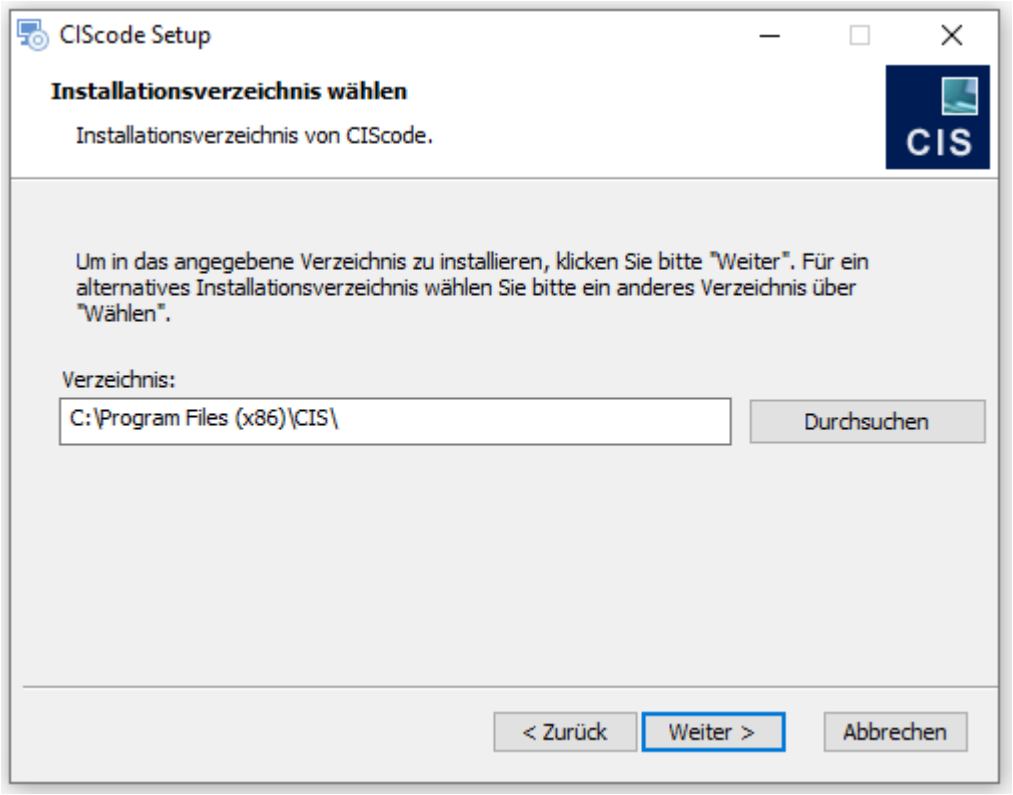
CIScode Setup
Installationsverzeichnis wählen
Installationsverzeichnis von CIScode.
CIS
Um in das angegebene Verzeichnis zu installieren, klicken Sie bitte "Weiter". Für ein alternatives Installationsverzeichnis wählen Sie bitte ein anderes Verzeichnis über "Wählen".
Verzeichnis:
C:\Program Files (x86)\CIS\
Durchsuchen
< Zurück
Weiter >
Abbrechen

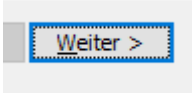
Weiter >

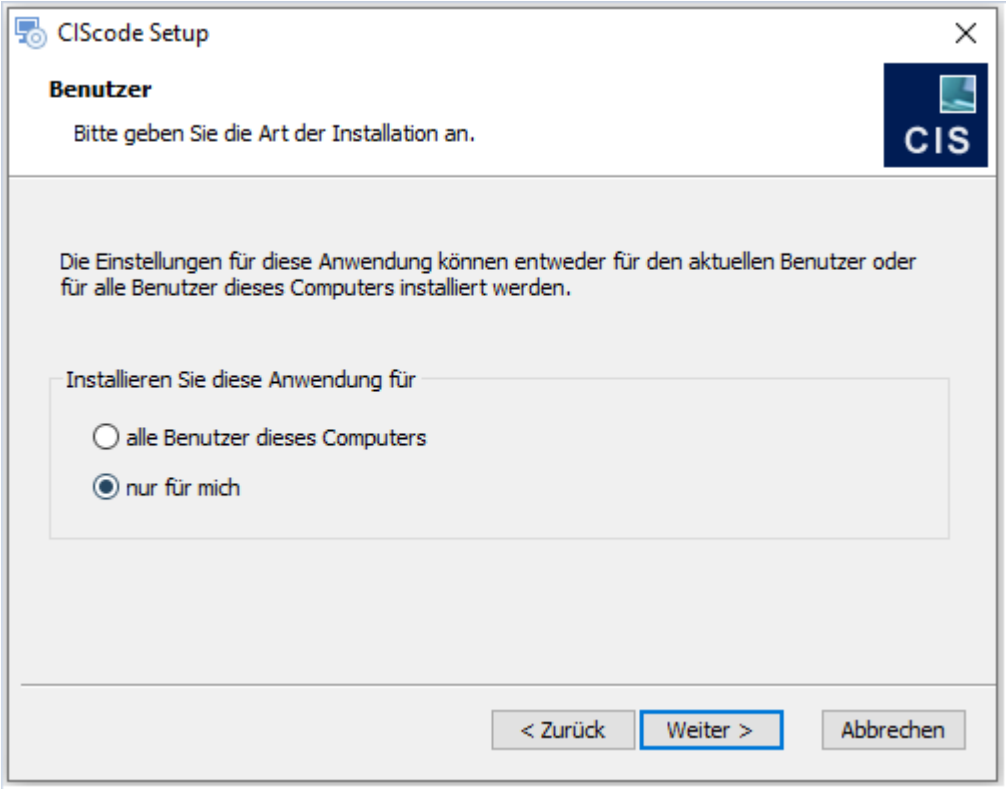
CIScode Setup
Benutzer
Bitte geben Sie die Art der Installation an.
CIS
Die Einstellungen für diese Anwendung können entweder für den aktuellen Benutzer oder für alle Benutzer dieses Computers installiert werden.
Installieren Sie diese Anwendung für
alle Benutzer dieses Computers
nur für mich
< Zurück
Weiter >
Abbrechen

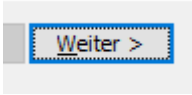
Weiter >

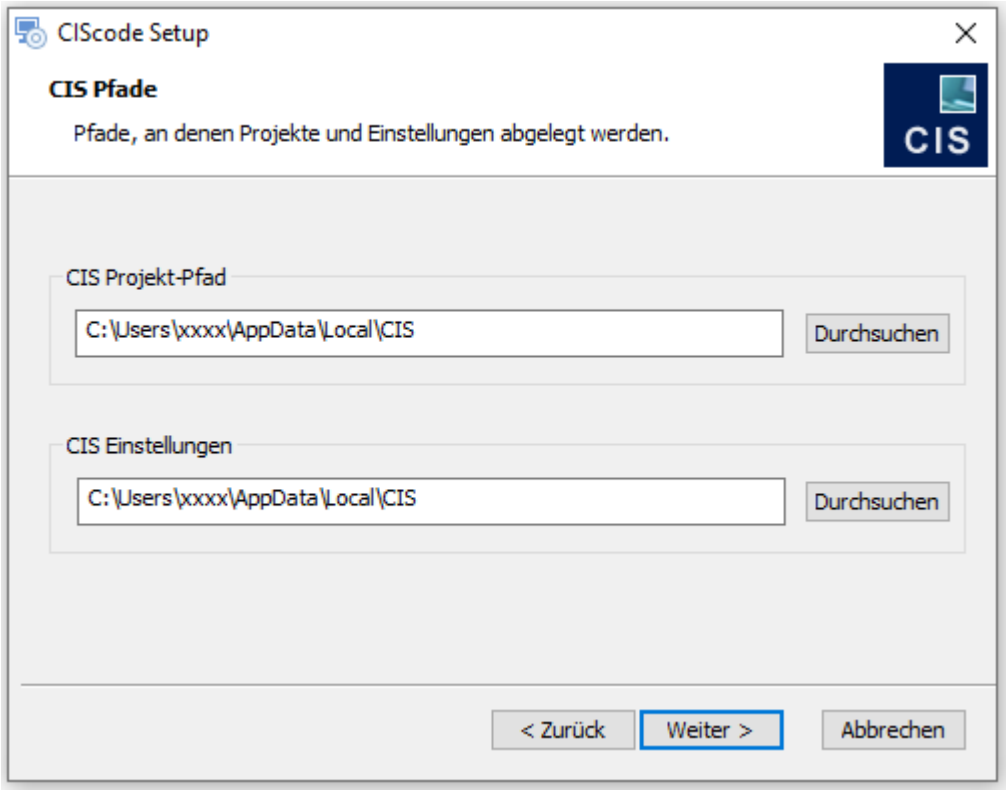
CIScode Setup
CIS Pfade
Pfade, an denen Projekte und Einstellungen abgelegt werden.
CIS
CIS Projekt-Pfad
C:\Users\xxxx\AppData\Local\CIS
Durchsuchen
CIS Einstellungen
C:\Users\xxxx\AppData\Local\CIS
Durchsuchen
< Zurück
Weiter >
Abbrechen

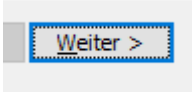
Weiter >

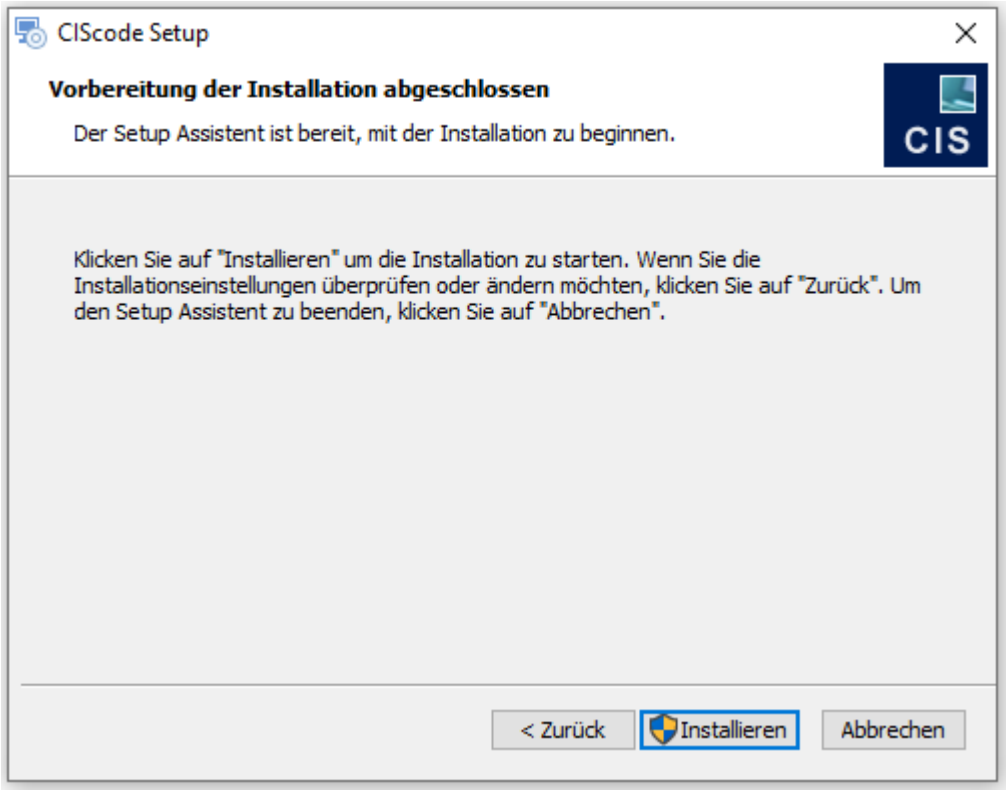
CIScode Setup
Vorbereitung der Installation abgeschlossen
Der Setup Assistent ist bereit, mit der Installation zu beginnen.
CIS
Klicken Sie auf "Installieren" um die Installation zu starten. Wenn Sie die Installationseinstellungen überprüfen oder ändern möchten, klicken Sie auf "Zurück". Um den Setup Assistent zu beenden, klicken Sie auf "Abbrechen".
< Zurück
Installieren
Abbrechen

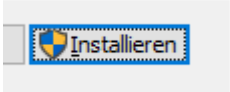
Installieren

Kontakt

IfaD
Institut für angewandte Datenanalyse GmbH
Uhlandstraße 68
D-22087 Hamburg

Tel.: +49 40 25 17 13 - 0
Fax: +49 40 25 17 13 - 33

Geschäftsführung
Martin Cyrus
Tel.: +49 40 25 17 13 - 12
E-Mail: mcyrus@ifad.de

Codierung
Marcus Müller
Tel.: +49 40 25 17 13 – 15
E-Mail: mmueller@ifad.de

Data Sciences
Johannes Lüken
Tel.: +49 40 25 17 13 - 22
E-Mail: jlueken@ifad.de

Data Processing
Kristin Peters
Tel.: +49 40 25 17 13 - 32
E-Mail: kpeters@ifad.de

reportbook
Martin Cyrus
Tel.: +49 40 25 17 13 - 12
E-Mail: mcyrus@ifad.de

CIS Befragungssoftware
Rainer Moszczynski
Tel.: +49 40 25 17 13 - 21
E-Mail: rmoszczynski@ifad.de

CIS Services
Britta Hansen
Tel.: +49 40 25 17 13 - 23
E-Mail: bhansen@ifad.de

Vertrieb
Peter Sonneck
Tel.: +49 40 25 17 13 - 64
E-Mail: psonneck@ifad.de

Institut für angewandte
Datenanalyse GmbH

Uhlandstraße 68
22087 Hamburg
Tel: +49 (0)40 25 17 13-0
Fax: +49 (0)40 25 17 13-33

Geschäftsführer: Martin Cyrus

HR B 24590 Hamburg
Web: http://www.ifad.de

Ansprechpartner Codierung:
Marcus Müller
Tel: +49 (0)40 25 17 13-15
Mail: mmueller@ifad.de